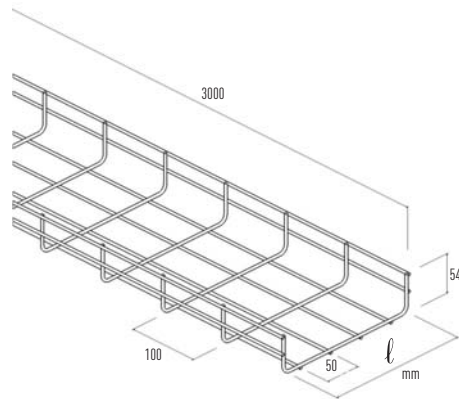


LF2 charola tipo malla

Tramos Rectos (Peralte 54 mm)

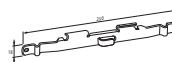
Código	Tramos Rectos P-54 (mm)	Ancho (mm)	Clasificación de la Capacidad de Carga (Kg / M)
	LF2 54/50 ETS	50	5AA
LG-341961	LF2 54/100 ETS	100	5AA
LG-341962	LF2 54/150 ETS	150	6AA
LG-341963	LF2 54/200 ETS	200	6AA
LG-341964	LF2 54/300 ETS	300	6AA
LG-341965	LF2 54/400 ETS	400	6BB
LG-341967	LF2 54/500 ETS	500	6BB
LG-341968	LF2 54/600 ETS	600	6BB



Accesorios de unión

Código	Código Técnico	Accesorios de Unión	Empaque
LG-541814	SST-250 ETS	Sujetador sin Tornillos	50
LG-003525	UM-25 ETS	Unión Mordaza chica	50
LG-003530	UM-30 ETS	Unión Mordaza mediana	50
LG-151325	UT-1/4 ETS	Unión Tornillo	50
LG-005427	US-275 ETS	Unión Solera	50

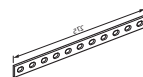
SST-250



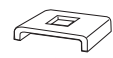
UT-1/4



US-275



UM-25



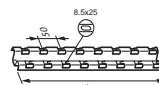
UM-30



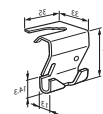
Soportería

Código	Código Técnico	Accesorios de Soporte	Empaque
LG-133191	SU-3000GS	Soporte Universal	1
LG-580119	GF GS	Grapa Fijación	50
LG-582350	SP-50 GS	Soporte Pared 50 mm	1
LG-583150	SM-50 GS	Soporte Mensula 50 mm	1

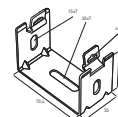
SU-3000



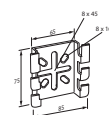
GF



SP-50



SM-50



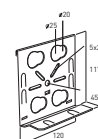
Accesorios de Fijación

Código	Código Técnico	Accesorios de Conexión	Empaque
LG-580452	BC-100 GS	Bajada de Cable 100 mm	10
LG-581241	ST-2 GS	Salida a Tubo - 2 salidas	10
LG-581924	ST-4 GS	Salida a Tubo - 4 salidas	10

BC-100



ST-4



ST-2

