




MATERIALES PARA CONSTRUCCIÓN

ELÉCTRICA

PROTECCIÓN, SOPORTE Y CONEXIÓN



LADA sin costo:
01 800 000 1500

Correo electrónico:
anclo@othec.com

Sitio web:
www.anclo.com.mx

Greenfield Zapa



CFX

ORDENE CONECTORES POR SEPARADO

CONDUIT FLEXIBLE HELIX

Acero pregalvanizado ultraflex



CLAVE	PARA CONDUIT		METROS	UNI
PEDIDO	mm	pu/g	x ROLLO	

Rollos

CFX 38	10 mm	3/8"	50 mt	Rollo
CFX 12	13 mm	1/2"	50 mt	Rollo
CFX 34	19 mm	3/4"	50 mt	Rollo
CFX 100	25 mm	1"	30 mt	Rollo
CFX 114	32 mm	1 1/4"	30 mt	Rollo
CFX 112	38 mm	1 1/2"	30 mt	Rollo
CFX 200	51 mm	2"	30 mt	Rollo

TRAMOS RECTOS

CFX 212	64 mm	2 1/2"	12 mt	Tramo
CFX 300	76 mm	3"	12 mt	Tramo
CFX 400	102 mm	4"	12 mt	Tramo

Carretes

CFX 38 C	10 mm	3/8"	300 mt	Carrete
CFX 12 C	13 mm	1/2"	250 mt	Carrete
CFX 34 C	19 mm	3/4"	200 mt	Carrete

CONECTORES HELIX - RECTOS

Para conduit metálico flexible



FXR

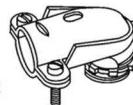


CLAVE	PARA CONDUIT		EMPQ	UNI
PEDIDO	mm	pu/g	U/M	
FXR 38	10 mm	3/8"	50 / 400	Pza
FXR 12	13 mm	1/2"	25 / 200	Pza
FXR 34	19 mm	3/4"	20 / 160	Pza
FXR 100	25 mm	1"	30 / 120	Pza
FXR 114	32 mm	1 1/4"	45 / 90	Pza
FXR 112	38 mm	1 1/2"	35 / 70	Pza
FXR 200	51 mm	2"	15 / 30	Pza

CONECTORES HELIX - CURVOS

Para conduit metálico flexible

FXC

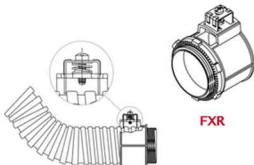


CLAVE	PARA CONDUIT		EMPQ	UNI
PEDIDO	mm	pu/g	U/M	
FXC 38	10 mm	3/8"	50 / 400	Pza
FXC 12	13 mm	1/2"	30 / 120	Pza
FXC 34	19 mm	3/4"	25 / 100	Pza

CONECTORES HELIX

Para conduit metálico flexible

Agarre seguro



FXR

* Nuevo diseño **AGARRE SEGURO** permite una óptima sujeción del conduit evitando los conduits sueltos y cables expuestos comunes con los conectores tradicionales.

* Resorte mantiene grapa en posición superior permitiendo la libre entrada del conduit. Al apretarse el tornillo, el resorte se comprime actuando como rondana de presión para evitar que se afloje el tornillo.

CLAVE	PARA CONDUIT		EMPQ	UNI
PEDIDO	mm	pu/g	U/M	
FXR 212	64 mm	2 1/2"	Pza	Pza
FXR 300	76 mm	3"	Pza	Pza
FXR 400	102 mm	4"	Pza	Pza


COT / CHT
ORDENE CONECTORES POR SEPARADO
CONDUIT HERMÉTICO ONDATITE

 Alma de acero pregalvanizado ultraflex
 Forro PVC termoformado


CLAVE	PARA CONDUIT		METROS	UNI
	mm	pulg		
PEDIDO	x ROLLO			

Rollos

COT 38	10 mm	3/8"	50 mt	Rollo
COT 12	13 mm	1/2"	50 mt	Rollo
COT 34	19 mm	3/4"	50 mt	Rollo
COT 100	25 mm	1"	30 mt	Rollo
COT 114	32 mm	1 1/4"	30 mt	Rollo
COT 112	38 mm	1 1/2"	30 mt	Rollo
COT 200	51 mm	2"	30 mt	Rollo

TRAMOS RECTOS

CHT 212	64 mm	2 1/2"	12 mt	Tramo
CHT 300	76 mm	3"	12 mt	Tramo
CHT 400	102 mm	4"	12 mt	Tramo

Carretes

COT 38 C	10 mm	3/8"	300 mt	Carrete
COT 12 C	13 mm	1/2"	250 mt	Carrete
COT 34 C	19 mm	3/4"	200 mt	Carrete

CONECTORES ONDATITE - RECTOS

Para conduit ondatite

HLR


CLAVE	PARA CONDUIT		EMPQ	UNI
	mm	pulg		
PEDIDO	U/M			
HLR 38	10 mm	3/8"	100 / 300	Pza
HLR 12	13 mm	1/2"	150 / 300	Pza
HLR 34	19 mm	3/4"	60 / 180	Pza
HLR 100	25 mm	1"	60 / 120	Pza
HLR 114	32 mm	1 1/4"	35 / 70	Pza
HLR 112	38 mm	1 1/2"	30 / 60	Pza
HLR 200	51 mm	2"	20 / 40	Pza
HLR 212	64 mm	2 1/2"	8 / 16	Pza
HLR 300	76 mm	3"	4 / 8	Pza
HLR 400	102 mm	4"	2 / 4	Pza

CONECTORES ONDATITE - CURVOS

Para conduit ondatite

HLC


CLAVE	PARA CONDUIT		EMPQ	UNI
	mm	pulg		
PEDIDO	U/M			
HLC 38	10 mm	3/8"	60 / 180	Pza
HLC 12	13 mm	1/2"	50 / 150	Pza
HLC 34	19 mm	3/4"	60 / 120	Pza
HLC 100	25 mm	1"	30 / 60	Pza
HLC 114	32 mm	1 1/4"	20 / 40	Pza
HLC 112	38 mm	1 1/2"	5 / 20	Pza
HLC 200	51 mm	2"	5 / 10	Pza
HLC 212*	64 mm	2 1/2"	1 / 1	Pza
HLC 300*	76 mm	3"	1 / 1	Pza
HLC 400*	102 mm	4"	1 / 1	Pza

*** IMPORTACIÓN**


Coloque la tuerca y el empaque en el Conduit.



Enrosque el Ferrul en el interior del conduit utilizando el cuerpo del conector como llave.



Enrosque la tuerca y el cuerpo del conector, apretando firmemente para lograr un sello hermético.

CONTRATUERCAS METÁLICAS

Zinc moldeado a presión


CT

CLAVE PEDIDO	PARA CONDUIT mm	EMRQ pulg	U/M	UNI
CT 12	13 mm	1/2"	150 / 2,400	Pza
CT 34	19 mm	3/4"	120 / 1,920	Pza
CT 100	25 mm	1"	120 / 960	Pza
CT 114	32 mm	1 1/4"	120 / 480	Pza
CT 112	38 mm	1 1/2"	150 / 450	Pza
CT 200	51 mm	2"	70 / 280	Pza
CT 212	64 mm	2 1/2"	40 / 160	Pza
CT 300	76 mm	3"	25 / 75	Pza
CT 400	102 mm	4"	15 / 45	Pza

MONITORES METÁLICOS

Zinc moldeado a presión


MT

CLAVE PEDIDO	PARA CONDUIT mm	EMRQ pulg	U/M	UNI
MT 12	13 mm	1/2"	150 / 1,200	Pza
MT 34	19 mm	3/4"	150 / 600	Pza
MT 100	25 mm	1"	120 / 480	Pza
MT 114	32 mm	1 1/4"	120 / 360	Pza
MT 112	38 mm	1 1/2"	150 / 300	Pza
MT 200	51 mm	2"	70 / 140	Pza
MT 212	64 mm	2 1/2"	40 / 80	Pza
MT 300	76 mm	3"	25 / 50	Pza
MT 400	102 mm	4"	15 / 30	Pza

CONECTORES HUB

Zinc moldeado a presión


HUB

 Contratuera reforzada y
o ring cautivo en cuerpo
para un sellado hermético.

CLAVE PEDIDO	ROSCA mm	EMRQ pulg	U/M	UNI
HUB 12	13 mm	1/2"	25 / 250	Pza
HUB 34	19 mm	3/4"	10 / 100	Pza
HUB 100	25 mm	1"	5 / 50	Pza
HUB 114	32 mm	1 1/4"	1 / 20	Pza
HUB 112	38 mm	1 1/2"	1 / 20	Pza
HUB 200	51 mm	2"	1 / 20	Pza
HUB 212	64 mm	2 1/2"	1 / 1	Pza
HUB 300	76 mm	3"	1 / 1	Pza
HUB 400	102 mm	4"	1 / 1	Pza

REDUCCIONES ALUMINIO

Aluminio maquinado


REA

CLAVE PEDIDO	CUERDA PULGADAS		EMRQ U/M	UNI
	EXTERIOR	INTERIOR		
REA 34 12	3/4"	1/2"	70 / 560	Pza
REA 100 12	1"	1/2"	40 / 320	Pza
REA 100 34	1"	3/4"	40 / 320	Pza
REA 114 12	1 1/4"	1/2"	25 / 200	Pza
REA 114 34	1 1/4"	3/4"	25 / 200	Pza
REA 114 100	1 1/4"	1"	25 / 200	Pza
REA 112 12	1 1/2"	1/2"	20 / 160	Pza
REA 112 34	1 1/2"	3/4"	15 / 120	Pza
REA 112 100	1 1/2"	1"	15 / 120	Pza
REA 112 114	1 1/2"	1 1/4"	15 / 120	Pza
REA 200 12	2"	1/2"	10 / 80	Pza
REA 200 34	2"	3/4"	10 / 80	Pza
REA 200 100	2"	1"	10 / 80	Pza
REA 200 114	2"	1 1/4"	10 / 80	Pza
REA 200 112	2"	1 1/2"	10 / 80	Pza

REDUCCIONES ZAMAC

Zinc moldeado a presión


1/4" & 1"
1 1/4"

CLAVE PEDIDO	CUERDA PULGADAS		EMRQ U/M	UNI
	EXTERIOR	INTERIOR		
REZ 34 12	1/2"	3/4"	100 / 800	Pza
REZ 100 12	1/2"	1"	100 / 400	Pza
REZ 100 34	3/4"	1"	120 / 480	Pza
REZ 114 12	1/2"	1 1/4"	30 / 240	Pza
REZ 114 34	3/4"	1 1/4"	30 / 240	Pza
REZ 114 100	1"	1 1/4"	30 / 240	Pza

CONECTORES PARED DELGADA - ZINC

Zinc moldeado a presión diseño reforzado



CLAVE PEDIDO	PARA CONDUIT mm	puig	EMQP U/M	UNI
CCL 12	13 mm	1/2"	100 / 400	Pza
CCL 34	19 mm	3/4"	60 / 240	Pza
CCL 100	25 mm	1"	35 / 140	Pza
CCL 114	32 mm	1 1/4"	45 / 90	Pza
CCL 112	38 mm	1 1/2"	30 / 60	Pza
CCL 200	51 mm	2"	15 / 30	Pza
CCL 212	64 mm	2 1/2"	12 / 24	Pza
CCL 300	76 mm	3"	1 / 16	Pza
CCL 400	102 mm	4"	1 / 6	Pza


COPLES PARED DELGADA - ZINC

Zinc moldeado a presión diseño reforzado



CLAVE PEDIDO	PARA CONDUIT mm	puig	EMQP U/M	UNI
CPD 12	13 mm	1/2"	90 / 360	Pza
CPD 34	19 mm	3/4"	45 / 180	Pza
CPD 100	25 mm	1"	60 / 120	Pza
CPD 114	32 mm	1 1/4"	40 / 80	Pza
CPD 112	38 mm	1 1/2"	25 / 50	Pza
CPD 200	51 mm	2"	18 / 36	Pza
CPD 212	64 mm	2 1/2"	1 / 18	Pza
CPD 300	76 mm	3"	1 / 12	Pza
CPD 400	102 mm	4"	1 / 3	Pza


CONECTORES PARED DELGADA - ACERO

Acero tubular electrolgalvanizado



CLAVE PEDIDO	PARA CONDUIT mm	puig	EMQP U/M	UNI
CCA 12	13 mm	1/2"	100 / 400	Pza
CCA 34	19 mm	3/4"	65 / 260	Pza
CCA 100	25 mm	1"	30 / 120	Pza

COPLES PARED DELGADA - ACERO

Acero tubular electrolgalvanizado



CLAVE PEDIDO	PARA CONDUIT mm	puig	EMQP U/M	UNI
CPA 34	13 mm	1/2"	100 / 400	Pza
CPA 100	19 mm	3/4"	45 / 90	Pza
CPA 100	25 mm	1"	25 / 100	Pza


CONECTORES DE COMPRESIÓN

Para conduit pared delgada



CLAVE PEDIDO	TAMAÑO NOMINAL mm	puig	EMQP U/M	UNI
CNI 12	13 mm	1/2"	50 / 500	Pza
CNI 34	19 mm	3/4"	25 / 250	Pza
CNI 100	25 mm	1"	15 / 150	Pza
CNI 114	32 mm	1 1/4"	10 / 100	Pza
CNI 112	38 mm	1 1/2"	1 / 10	Pza
CNI 200	51 mm	2"	1 / 10	Pza

COPLES DE COMPRESIÓN

Para conduit pared delgada



CLAVE PEDIDO	TAMAÑO NOMINAL mm	puig	EMQP U/M	UNI
CPI 12	13 mm	1/2"	50 / 500	Pza
CPI 34	19 mm	3/4"	25 / 250	Pza
CPI 100	25 mm	1"	15 / 150	Pza
CPI 114	32 mm	1 1/4"	10 / 100	Pza
CPI 112	38 mm	1 1/2"	1 / 10	Pza
CPI 200	51 mm	2"	1 / 10	Pza

UÑAS CONDUIT PARED GRUESA

IMC (C.30) o cédula 40 (C.40) & conduit o tubo PVC C.40

UT / UE



CLAVE PEDIDO	PARA TUBO	USAR TORNILLO	EMPM U/M	UNI
--------------	-----------	---------------	----------	-----

Reforzadas para conduit y tubo C.40 (Rigid)

UT 38	10 mm (3/8")	#12	120 / 960	Pza
UT 12	13 mm (1/2")	1/4	170 / 680	Pza
UT 34	19 mm (3/4")	1/4"	100 / 400	Pza
UT 100	25 mm (1")	1/4"	90 / 360	Pza
UT 114	32 mm (1 1/4")	5/16"	60 / 180	Pza
UT 112	38 mm (1 1/2")	5/16"	40 / 120	Pza
UT 200	51 mm (2")	5/16"	25 / 75	Pza
UT 212	64 mm (2 1/2")	3/8"	20 / 60	Pza
UT 300	76 mm (3")	3/8"	35 / 70	Pza
UT 400	102 mm (4")	3/8"	25 / 50	Pza

Ligeras para conduit C.30 (IMC)

UE 12	13 mm (1/2")	#12	200 / 800	Pza
UE 34	19 mm (3/4")	#12	130 / 520	Pza
UE 100	25 mm (1")	#12	100 / 400	Pza
UE 114	32 mm (1 1/4")	1/4"	70 / 210	Pza
UE 112	38 mm (1 1/2")	1/4"	40 / 120	Pza
UE 200	51 mm (2")	1/4"	30 / 90	Pza

OMEGAS CONDUIT PARED GRUESA

IMC (C.30) o cédula 40 (C.40) & conduit o tubo PVC C.40

OT / OE



CLAVE PEDIDO	PARA TUBO	USAR TORNILLO	EMPM U/M	UNI
--------------	-----------	---------------	----------	-----

Reforzadas para conduit y tubo C.40 (Rigid)

OT 12	13 mm (1/2")	1/4	120 / 480	Pza
OT 34	19 mm (3/4")	1/4"	80 / 320	Pza
OT 100	25 mm (1")	1/4"	60 / 240	Pza
OT 114	32 mm (1 1/4")	1/4	40 / 120	Pza
OT 112	38 mm (1 1/2")	1/4"	30 / 90	Pza
OT 200	51 mm (2")	1/4"	25 / 75	Pza
OT 212	64 mm (2 1/2")	3/8"	30 / 60	Pza
OT 300	76 mm (3")	3/8"	25 / 50	Pza
OT 400	102 mm (4")	3/8"	1 / 50	Pza

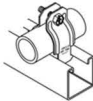
Ligeras para conduit pared gruesa C.30 (IMC)

OE 12	13 mm (1/2")	#8	150 / 600	Pza
OE 34	19 mm (3/4")	#8	80 / 320	Pza
OE 100	25 mm (1")	#8	60 / 240	Pza
OE 114	32 mm (1 1/4")	#10	40 / 120	Pza
OE 112	38 mm (1 1/2")	#10	30 / 90	Pza
OE 200	51 mm (2")	#10	20 / 60	Pza

ABRAZADERAS CONDUIT C.30 (IMC)

Para conduit IMC (C.30) pared gruesa

AE



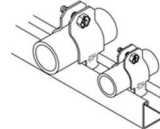
CLAVE PEDIDO	PARA TUBO	EMPM U/M	UNI
	m m	pu/g	U/M

AE 12	13 mm	1 / 2"	100 / 200	Jgo
AE 34	19 mm	3 / 4"	80 / 160	Jgo
AE 100	25 mm	1"	70 / 140	Jgo
AE 114	32 mm	1 1 / 4"	40 / 80	Jgo
AE 112	38 mm	1 1 / 2"	30 / 60	Jgo
AE 200	51 mm	2"	25 / 50	Jgo
AE 212	64 mm	2 1 / 2"	60 / 120	Jgo
AE 300	76 mm	3"	60 / 120	Jgo
AE 400	102 mm	4"	40 / 80	Jgo

ABRAZADERAS REFORZADAS PARA TUBO

Para tubos C.40 o C.30 y conduit C.40 (Rigid)

AU



CLAVE PEDIDO	PARA CONDUIT	EMPM U/M	UNI
	m m	pu/g	U/M

AU 12	13 mm	1 / 2"	100 / 200	Jgo
AU 34	19 mm	3 / 4"	100 / 200	Jgo
AU 100	25 mm	1"	60 / 120	Jgo
AU 114	32 mm	1 1 / 4"	35 / 70	Jgo
AU 112	38 mm	1 1 / 2"	30 / 60	Jgo
AU 200	51 mm	2"	25 / 50	Jgo
AU 212	64 mm	2 1 / 2"	0 / 0	Jgo
AU 300	76 mm	3"	0 / 0	Jgo
AU 400	102 mm	4"	0 / 0	Jgo

UÑAS - CONDUIT PARED DELGADA C.20 (EMT)**



CLAVE PEDIDO	PARA CONDUIT	USAR TORNILLO	EMPQ U/M	UNI
UC 12	13 mm (1/2")	#12	250 / 1,000	Pza
UC 34	19 mm (3/4")	#12	150 / 600	Pza
UC 100	25 mm (1")	#12	120 / 480	Pza
UC 114	32 mm (1 1/4")	1/4"	70 / 210	Pza
UC 112	38 mm (1 1/2")	1/4"	50 / 150	Pza
UC 200	51 mm (2")	1/4"	45 / 135	Pza

OMEGAS - CONDUIT PARED DELGADA C.20 (EMT)**



CLAVE PEDIDO	PARA CONDUIT	USAR TORNILLO	EMPQ U/M	UNI
OC 12	13 mm (1/2")	#8	200 / 800	Pza
OC 34	19 mm (3/4")	#8	150 / 600	Pza
OC 100	25 mm (1")	#8	100 / 400	Pza
OC 114	32 mm (1 1/4")	#10	60 / 180	Pza
OC 112	38 mm (1 1/2")	#10	50 / 150	Pza
OC 200	51 mm (2")	#10	40 / 120	Pza

CLIPCON - CONDUIT C.20 (EMT) & C.30 (IMC)**

Para conduit pared delgada y gruesa



CLAVE PEDIDO	PARA CONDUIT	BARRA O TORNILLO	EMPQ U/M	UNI
CLIP 12	13 mm (1/2")	1/4"	100 / 300	Pza
CLIP 34	19 mm (3/4")	1/4"	80 / 240	Pza
CLIP 100	25 mm (1")	1/4"	50 / 150	Pza
CLIP 114	32 mm (1 1/4")	3/8"	40 / 120	Pza
CLIP 112	38 mm (1 1/2")	3/8"	30 / 90	Pza
CLIP 200	51 mm (2")	3/8"	40 / 80	Pza

CINTAS PERFORADAS



CLAVE PEDIDO	DESCRIPCIÓN LARGO x ANCHO x ESPESOR	UNI
CPF 3	3 mt x 19 mm x 0.45 mm (C.26)	Pza
CPF 5	5 mt x 19 mm x 0.45 mm (C.26)	Pza
CPF 10	10 mt x 19 mm x 0.45 mm (C.26)	Pza
CPF 25	25 mt x 19 mm x 0.45 mm (C.26)	Pza
CPF 100	Angulo fijación	Pza

ABRAZADERA CONDUIT C.20 (EMT)**

Para conduit pared delgada



CLAVE PEDIDO	PARA CONDUIT mm	pu/g	EMPQ U/M	UNI
AW 12	13 mm	1 / 2"	200 / 400	Jgo
AW 34	19 mm	3 / 4"	125 / 250	Jgo
AW 100	25 mm	1"	100 / 200	Jgo
AW 114	32 mm	1 1 / 4"	45 / 90	Jgo
AW 112	38 mm	1 1 / 2"	40 / 80	Jgo
AW 200	51 mm	2"	30 / 60	Jgo

UÑAS COBRE & CABLE

Para cable uso rudo & tubo de cobre
Lámina pregalvanizada



CLAVE PEDIDO	PARA TUBO COBRE	PARA CABLE	EMPQ U/M	UNI
UCR 14	6.5 mm (1/4")	3/8"	200 / 1,600	Pza
UCR 38	10 mm (3/8")	1/2"	150 / 1,200	Pza
UCR 12	13 mm (1/2")	5/8"	120 / 960	Pza
UCR 34	19 mm (3/4")	7/8"	100 / 800	Pza

** Todas las abrazaderas para conduit pared delgada (EMT) están dimensionadas para el menor diámetro exterior de este conduit. En diámetros 2 1/2", 3" y 4" el diámetro exterior del conduit pared delgada (EMT) es similar al del conduit pared gruesa (IMC) por lo que se emplean abrazaderas de la Serie E.

CONECTOR CABLE

Tipo abanico / Nylon



INCLUYE SELLO Y CONTRATUERCA

CLAVE PEDIDO	TAMAÑO CUERDA	RANGO DE AGARRE mm	EMPQ U/M	UNI
CGN 12	13 mm (1/2")	6 - 12	150 / 300	Pza
CGN 34	19 mm (3/4")	13 - 18	80 / 160	Pza

CONECTORES CABLE USO RUDO

Zinc moldeado a presión



CONTRATUERCA INCLUIDA

CLAVE PEDIDO	TAMAÑO CUERDA	RANGO DE AGARRE mm	EMPQ U/M	UNI
CUR 12	13 mm (1/2")	5 - 16	70 / 560	Pza
CUR 34	19 mm (3/4")	7 - 21	80 / 320	Pza

CONECTOR CABLE

Tipo glándula / Aluminio



NO INCLUYE CONTRATUERCA

CLAVE PEDIDO	PARA CONDUIT	BARRA O TORNILLO	EMPQ U/M	UNI
CGB 192	13 mm (1/2")	3 - 6 mm	20 / 160	Pza
CGB 193	13 mm (1/2")	6 - 10 mm	20 / 160	Pza
CGB 194	13 mm (1/2")	10 - 12 mm	15 / 120	Pza
CGB 292	19 mm (3/4")	6 - 10 mm	20 / 160	Pza
CGB 293	19 mm (3/4")	10 - 12 mm	20 / 160	Pza
CGB 294	19 mm (3/4")	12 - 16 mm	20 / 160	Pza

MUFAS PARA MÁSTIL DE ACOMETIDA

Aluminio moldeado a presión



CLAVE PEDIDO	CUERDA mm	PARA CABLE pulg	EMPQ U/M	UNI
MUC 100	25 mm	1"	0 / 45	Pza
MUC 114	32 mm	1 1/4"	0 / 0	Pza

CONECTORES CABLE ARMADO & POLIDUCTO

Zinc moldeado a presión



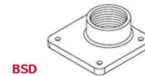
CONTRATUERCA INCLUIDA

CLAVE PEDIDO	PARA CONDUIT mm	PARA CABLE pulg	EMPQ U/M	UNI
FXE 38	10 mm	3/8"	250 / 750	Jgo
FXE 12	13 mm	1/2"	180 / 540	Jgo
FXE 34	19 mm	3/4"	180 / 360	Jgo

BASES PARA MÁSTIL DE ACOMETIDA

Aluminio moldeado a presión

Incluye tornillos



CLAVE PEDIDO	PARA TUBO COBRE mm	PARA CABLE pulg	EMPQ U/M	UNI
BSD 34	19 mm	3/4"	4 / 80	Pza
BSD 100	25 mm	1"	4 / 80	Pza
BSD 114	32 mm	1 1/4"	4 / 64	Pza
BSD 112	38 mm	1 1/2"	4 / 64	Pza
BSD 200	51 mm	2"	4 / 64	Pza

CONDUCON CONDUIT PARED DELGADA

Aluminio / Pintura electrostática gris
Para conduit pared delgada C.20 (EMT)



- * Conector integral sin costo incluido.
- * Instalación más rápida y segura.
- * Acabado profesional.
- * Ahorra el costo y el tiempo de instalación de los conectores.

CLB


Conduit pared delgada
entra directo sin
conectores adicionales.
Ajuste perfecto

CLAVE	PARA CONDUIT		EMRQ	UNI
PEDIDO	mm	pulg	U/M	

L Fondo

CLB 12	13 mm	1/2"	5 / 65	Pza
CLB 34	19 mm	3/4"	5 / 50	Pza

Jalado

CCC 12	13 mm	1/2"	5 / 50	Pza
CCC 34	19 mm	3/4"	5 / 50	Pza

Derivación

CCT 12	13 mm	1/2"	5 / 50	Pza
CCT 34	19 mm	3/4"	4 / 36	Pza

L izquierda

CLL 12	13 mm	1/2"	5 / 75	Pza
CLL 34	19 mm	3/4"	4 / 48	Pza

L derecha

CLR 12	13 mm	1/2"	5 / 75	Pza
CLR 34	19 mm	3/4"	4 / 48	Pza

OVALETS CONDUIT PARED GRUESA

Aluminio / Pintura electrostática gris
Para conduit pared gruesa C.30 (IMC)

Tapas de acero pregalvanizado.

CLAVE	PARA CONDUIT		EMRQ	UNI
PEDIDO	mm	pulg	U/M	


OTE
Derivación

OTE 12	13 mm	1/2"	1 / 60	Pza
OTE 34	19 mm	3/4"	1 / 36	Pza
OTE 100	25 mm	1"	1 / 26	Pza
OTE 114	32 mm	1 1/4"	1 / 10	Pza
OTE 112	38 mm	1 1/2"	1 / 10	Pza
OTE 200	51 mm	2"	1 / 0	Pza


OLB
L Fondo

OLB 12	13 mm	1/2"	1 / 70	Pza
OLB 34	19 mm	3/4"	1 / 50	Pza
OLB 100	25 mm	1"	1 / 32	Pza
OLB 114	32 mm	1 1/4"	1 / 12	Pza
OLB 112	38 mm	1 1/2"	1 / 12	Pza
OLB 200	51 mm	2"	1 / 6	Pza


OCE
Jalado

OCE 12	13 mm	1/2"	1 / 85	Pza
OCE 34	19 mm	3/4"	1 / 50	Pza
OCE 100	25 mm	1"	1 / 37	Pza
OCE 114	32 mm	1 1/4"	1 / 15	Pza
OCE 112	38 mm	1 1/2"	1 / 15	Pza
OCE 200	51 mm	2"	1 / 0	Pza


OLR
L Derecha

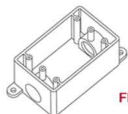
OLR 12	13 mm	1/2"	1 / 70	Pza
OLR 34	19 mm	3/4"	1 / 48	Pza
OLR 100	25 mm	1"	1 / 32	Pza
OLR 114	32 mm	1 1/4"	1 / 10	Pza
OLR 112	38 mm	1 1/2"	1 / 10	Pza
OLR 200	51 mm	2"	1 / 0	Pza


OLL
L izquierda

OLL 12	13 mm	1/2"	1 / 70	Pza
OLL 34	19 mm	3/4"	1 / 48	Pza
OLL 100	25 mm	1"	1 / 32	Pza
OLL 114	32 mm	1 1/4"	1 / 10	Pza
OLL 112	38 mm	1 1/2"	1 / 10	Pza
OLL 200	51 mm	2"	1 / 0	Pza

CUADRALETS NOMET - FORMA FE

Para conduit PVC



FE

* Instalaciones **HERMÉTICAS e INOXIDABLES** utilizando conduit PVC y pegamento comerciales. Conduit entra directo. No requiere conectores.

CLAVE PEDIDO	DESCRIPCIÓN	EMPQ U/M	UNI
FE 12	Terminal	0 / 0	Pza
FE 34	Terminal	0 / 0	Pza
FEC 12	Jalado	0 / 0	Pza
FEC 34	Jalado	0 / 0	Pza
FEC 12	Derivación	0 / 0	Pza
FEC 34	Derivación	0 / 0	Pza

TAPAS NOMET



DE

CLAVE PEDIDO	DESCRIPCIÓN	EMPQ U/M	UNI
DE 10	Ciega		Pza
DE 23	Duplex		Pza

ABRAZADERAS NOMET



ON

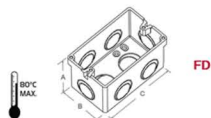
CLAVE PEDIDO	DESCRIPCIÓN	EMPQ U/M	UNI
ON 12	13 mm (1/2")	0 / 0	Pza
ON 34	19 mm (3/4")	0 / 0	Pza



CAJAS COMPACTAS - CABLEADO INTERIOR

Acepta dispositivos y conectores estándar

Polipropileno

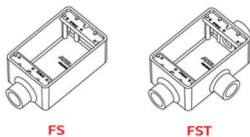


FD

CLAVE PEDIDO	TAMAÑO NOMINAL A x B x C	EMPQ U/M	UNI
FD 1	5 x 6 x 10 cm	1 / 120	Pza

CUADRALETS INDUSTRIALES - FORMA FS

Aluminio / Pintura electrostática gris
Para conduit C.40 (Rigid) o C.30 (IMC)


FS
FST


* Clásico diseño con paredes gruesas y cuerdas externas.

CLAVE PEDIDO	TIPO & CUERDA	EMPQ U/M	UNI
FS 12	Terminal 1/2"	3 / 30	Pza
FS 34	Terminal 3/4"	3 / 30	Pza
FS 100	Terminal 1"	3 / 30	Pza
FSC 12	Jalado 1/2"	3 / 27	Pza
FSC 34	Jalado 3/4"	3 / 27	Pza
FSC 100	Jalado 1"	3 / 27	Pza
FST 12	Derivación "T" 1/2"	4 / 20	Pza
FST 34	Derivación "T" 3/4"	4 / 20	Pza
FST 100	Derivación "T" 1"	4 / 20	Pza

CUADRALETS COMERCIALES - FORMA I

Aluminio / Pintura electrostática gris
Para conduit pared gruesa C.30 (IMC)

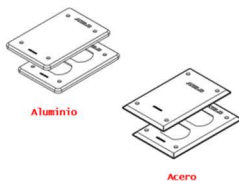

FIA*
FI

* Uso universal con entradas en extremos y fondo. Incluye tapones roscados para clausurar entradas no requeridas por la aplicación. Empaque individual con código de barras.

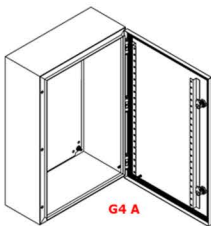


* Cuadratelet comercial con paredes más delgadas, cuerda en el interior y mayor espacio interior.

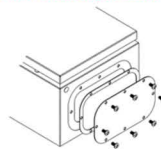
CLAVE PEDIDO	TIPO & CUERDA	EMPQ U/M	UNI
FIA 12	Universal 1/2" *	1 / 30	Pza
FIA 34	Universal 3/4" *	1 / 30	Pza
FI 12	Terminal 1/2"	3 / 30	Pza
FI 34	Terminal 3/4"	3 / 30	Pza
FIC 12	Jalado 1/2"	4 / 32	Pza
FIC 34	Jalado 3/4"	4 / 32	Pza
FIT 12	Derivación "T" 1/2"	3 / 24	Pza
FIT 34	Derivación "T" 3/4"	3 / 24	Pza

TAPAS METÁLICAS PARA CUADRALETS

Aluminio
Acero

TAPAS PARA		DESCRIPCIÓN	EMPQ U/M	UNI
FS	FI			
DS 10	DI 10	Ciega	1 / 144	Pza
DS 10 E	DI 10 E	Ciega con sello	1 / 144	Pza
DS 23	DI 23	Contacto Duplex	1 / 144	Pza
DS 37	-	Contacto seguridad 37	1 / 180	Pza
DS 41	-	Contacto seguridad 41	1 / 180	Pza
DS 32	-	Apagador uso rudo	1 / 180	Pza



**GABINETES TIPO EUROPEO
ACERO DE 1.2 MM (C.18)
PINTURA HORNEADA
CERRADURA METÁLICA
SELLO EXTRUIDO DE POLIURETANO**



Gabinete estándar

CLAVE PEDIDO	DIMENSIONES		UNI.
	ALTO x ANCHO	FONDO	
G4A 252015	25 x 20 cm	15 cm	Pza
G4A 302012	30 x 20 cm	12 cm	Pza
G4A 302515	30 x 25 cm	15 cm	Pza
G4A 303015	30 x 30 cm	15 cm	Pza
G4A 303020	30 x 30 cm	20 cm	Pza
G4A 304020	30 x 40 cm	20 cm	Pza
G4A 403020	40 x 30 cm	20 cm	Pza
G4A 404020	40 x 40 cm	20 cm	Pza
G4A 504020	50 x 40 cm	20 cm	Pza
G4A 505030	50 x 50 cm	30 cm	Pza
G4A 604025	60 x 40 cm	25 cm	Pza
G4A 606025	60 x 60 cm	25 cm	Pza
G4A 705020	70 x 50 cm	20 cm	Pza
G4A 705025	70 x 60 cm	25 cm	Pza
G4A 806030	80 x 60 cm	30 cm	Pza
G4A 806040	80 x 60 cm	40 cm	Pza
G4A 1008030	100 x 80 cm	30 cm	Pza
G4A 1008040	100 x 80 cm	40 cm	Pza
G4A 1208030	120 x 80 cm	30 cm	Pza
G4A 1208040	120 x 80 cm	40 cm	Pza

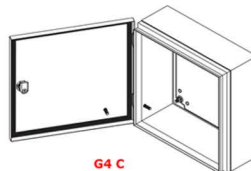
Gabinete con tapa atornillada inferior

CLAVE PEDIDO	DIMENSIONES		UNI.
	ALTO x ANCHO	FONDO	
G4B 252015	25 x 20 cm	15 cm	Pza
G4B 302012	30 x 20 cm	12 cm	Pza
G4B 302515	30 x 25 cm	15 cm	Pza
G4B 303015	30 x 30 cm	15 cm	Pza
G4B 303020	30 x 30 cm	20 cm	Pza
G4B 304020	30 x 40 cm	20 cm	Pza
G4B 403020	40 x 30 cm	20 cm	Pza
G4B 404020	40 x 40 cm	20 cm	Pza
G4B 504020	50 x 40 cm	20 cm	Pza
G4B 505030	50 x 50 cm	30 cm	Pza
G4B 604025	60 x 40 cm	25 cm	Pza
G4B 606025	60 x 60 cm	25 cm	Pza
G4B 705020	70 x 50 cm	20 cm	Pza
G4B 705025	70 x 60 cm	25 cm	Pza
G4B 806030	80 x 60 cm	30 cm	Pza
G4B 806040	80 x 60 cm	40 cm	Pza
G4B 1008030	100 x 80 cm	30 cm	Pza
G4B 1008040	100 x 80 cm	40 cm	Pza
G4B 1208030	120 x 80 cm	30 cm	Pza
G4B 1208040	120 x 80 cm	40 cm	Pza

GABINETES COMERCIALES G4C - USO COMERCIAL

IP 65 / NEMA 4

**GABINETES TIPO CHINO
ACERO DE 0.98 MM (C.20)
PINTURA HORNEADA
CERRADURA NO METÁLICA
SELLO EXTRUIDO DE POLIURETANO**



G4 C

Gabinete estándar

CLAVE PEDIDO	DIMENSIONES		UNI
	ALTO x ANCHO	FONDO	
G4C 252015	25 x 20 cm	15 cm	Pza
G4C 302012	30 x 20 cm	12 cm	Pza
G4C 302515	30 x 25 cm	15 cm	Pza
G4C 303015	30 x 30 cm	15 cm	Pza
G4C 303020	30 x 30 cm	20 cm	Pza
G4C 304020	30 x 40 cm	20 cm	Pza
G4C 403020	40 x 30 cm	20 cm	Pza
G4C 404020	40 x 40 cm	20 cm	Pza
G4C 504020	50 x 40 cm	20 cm	Pza
G4C 505030	50 x 50 cm	30 cm	Pza
G4C 604025	60 x 40 cm	25 cm	Pza
G4C 606025	60 x 60 cm	25 cm	Pza
G4C 705020	70 x 50 cm	20 cm	Pza
G4C 705025	70 x 60 cm	25 cm	Pza
G4C 806030	80 x 60 cm	30 cm	Pza
G4C 806040	80 x 60 cm	40 cm	Pza

BODEGAS MAYOREO

- * **Existencias**
- * **Entrega inmediata**
- * **Personal local**



SU DISTRIBUIDOR